

Séneca para orientadores

Entrevistas



Junta de Andalucía

Las entrevistas en Séneca

ESTÁN DESTINADAS A ALUMNADO Y FAMILIAS.
EN SECUNDARIA ES MÁS USUAL USAR ENTREVISTAS A ALUMNADO.
EN PRIMARIA A FAMILIAS/TUTORES LEGALES.

Seleccionamos el TIPO DE ENTREVISTA que vamos a usar.

BÚSQUEDA DE ENTREVISTAS INDIVIDUALES AL ALUMNADO O A SUS FAMILIAS

Alumnado

Alumnado (+)

Gestión de la Orientación (-)

Entrevistas (-)

-Búsqueda de entrevistas (+)

Protocolo Detección Alumnado con AACCCII (+)

• Informes de Evaluación Psicopedagógica

• Dictámenes de Escolarización

Organización de la respuesta educativa (+)

Otros Informes (+)

Relación de alumnado con NEAE (+)

• Procedimiento EOE-E

Datos de la Entrevista (-)

* Tipo de Entrevista:

* Tipo de Búsqueda:

Curso y unidad Documentación del alumno

Documentación del tutor/a

Búsqueda por curso

* Curso

* Unidad

Búsqueda por Persona (-)

✓

Alumnado

Tutores

Grupales

Cualquiera

Las entrevistas en Séneca

- Marcamos la opción y pulsamos en “NUEVO”
- *Si marcamos la opción “cualquiera” se deshabilita la opción de crear nueva entrevista.

BÚSQUEDA DE ENTREVISTAS INDIVIDUALES AL ALUMNADO O A SUS FAMILIAS

Alumnado

Tutores

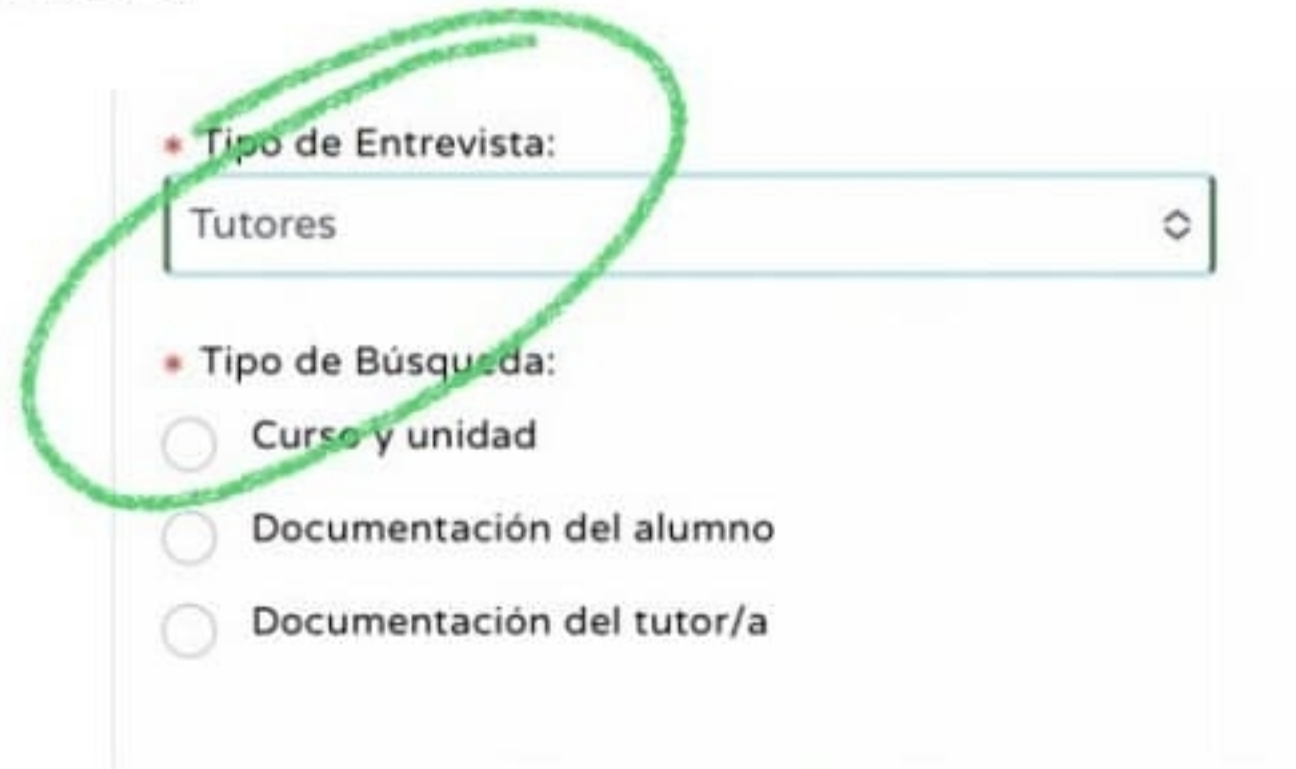
Grupales

Cualquiera

Búsqueda por curso

Las entrevistas en Séneca

Selecciono el tipo



* Tipo de Entrevista:
Tutores

* Tipo de Búsqueda:
 Curso y unidad
 Documentación del alumno
 Documentación del tutor/a

Creo una nueva



Se abre el siguiente menú



Datos del alumno/a

* Curso
[Dropdown menu]

* Unidad [Dropdown menu] Tutor/a: [Text input field]

* Alumnado Disponible:
[Dropdown menu]

Las entrevistas en Séneca

Relleno los campos

Datos del alumno/a

* Curso
Cinco Años

* Unidad
15-A

Tutor/a:

* Alumnado Disponible:



Una vez seleccionado el alumno, me saltan los tutores legales disponibles grabados en Séneca por el centro educativo. Los selecciono.

Tutores disponible:	Tutores seleccionados:
0 ítems	0 ítems
0 elementos (0 seleccionados)	2 elementos (0 seleccionados)

Las entrevistas en Séneca

Completamos todos los campos según proceda en función de las características propias de la entrevista

Datos de la entrevista

* Fecha entrevista:  Hora:  * Entrevistador/a:

* Entrevista solicitada por: * Temática:

Acuden:

- ✓ Director/Directora
- Jefe/a de Estudios
- Familia
- Tutor/a
- Profesorado
- Alumno/a
- Orientador/a
- Otros

- ✓ Dificultades en el aprendizaje
- Orientación personal
- Convivencia
- Absentismo
- Orientación académica y profesional
- Medidas de atención a la diversidad
- Otros

Las entrevistas en Séneca

En caso de que previamente a la entrevista hayamos trabajado con algún documento, lo señalamos (informes externos, programas específicos, informes de asistencia...)

Información Previa:

- Documentos oficiales de evaluación
- Informes sobre asistencia
- Informes sobre convivencia
- Informes del Equipo Docente / Tutor o Tutora
- Medidas de atención a la diversidad
- Orientación académica y profesional
- Otros

* Otros:

INFORME FINAL PT
Datos del alumno/a



Informe del centro de Atención Infantil Temprana

INFORME AL (TRÁNSITO 2022-2023)

Las entrevistas en Séneca

* Otros:

Síntesis de la entrevista:

Acuerdos adoptados:

Realizamos una síntesis de la entrevista y detallamos los acuerdos adoptados en la misma



Finalizamos el registro de la misma validándola

Las entrevistas en Séneca

BÚSQUEDA DE ENTREVISTAS INDIVIDUALES AL ALUMNADO O A SUS FAMILIAS



Datos de la Entrevista

* Tipo de Entrevista:

Tutores

* Tipo de Búsqueda:

Curso y unidad Documentación del alumno

Documentación del tutor/a

Búsqueda por curso

* Curso

Cinco Años

* Unidad

15-A

Una vez validada, la buscamos.

Las entrevistas en Séneca

* Estado:
Todas

* Fecha desde: 07/10/2022

* Fecha hasta: 07/10/2022

Refrescar

Nos aparece la entrevista en estado "BORRADOR"

Número total de registros: 1

Alumno/a	Fecha entrevista	Hora entrevista	Estado	Temática	Solicitante	Tutor/a 1	Tutor/a 2
	07/10/2022	12:26	Borrador	Orientación académica y profesional	Orientador/a		

Opciones

- Detalle
- Cerrar documento**
- Abrir documento
- Borrar documento
- Imprimir documento
- ESC para Cerrar

PINCHAMOS Y "CERRAR DOCUMENTO"

Una vez cerrado, aparece como "FINALIZADA"

Alumno/a	Fecha entrevista	Hora entrevista	Estado	Temática	Solicitante	Tutor/a 1	Tutor/a 2
	07/10/2022	12:26	Finalizada	Orientación académica y profesional	Orientador/a		